

Inspiron 14

5000 Series

Quick Start Guide

Guide d'information rapide

Guía de inicio rápido

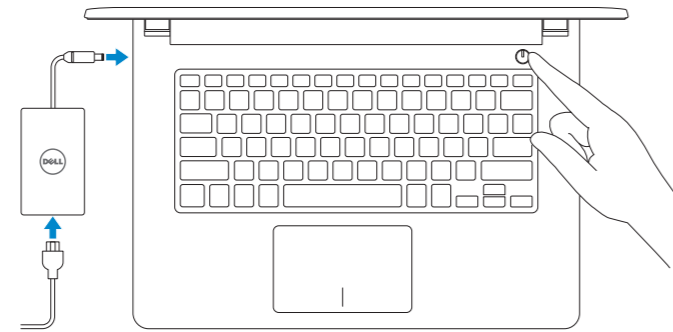
دليل البدء السريع

1 Connect the power adapter and press the power button

Connectez l'adaptateur d'alimentation et appuyez sur le bouton d'alimentation

Conecte el adaptador de energía y presione el botón de encendido

توصيل مهبطي التيار والضغط على زر التشغيل



2 Finish operating system setup

Terminez la configuration du système d'exploitation

Finalizar la configuración del sistema operativo

إنهاء إعداد نظام التشغيل

Windows



Enable security and updates

Activez la sécurité et les mises à jour
Activar seguridad y actualizaciones
تمكين الأمان والتحديثات



Connect to your network

Connectez-vous à votre réseau
Conectar a la red
التوصيل بالشبكة

NOTE: If you are connecting to a secured wireless network, enter the password for the wireless network access when prompted.

REMARQUE : si vous vous connectez à un réseau sans fil sécurisé, saisissez le mot de passe d'accès au réseau sans fil lorsque vous y êtes invité.

NOTA: Si se está conectando a una red inalámbrica segura, introduzca la contraseña de la red inalámbrica cuando se le solicite.

ملاحظة: إذا كنت تقوم بالاتصال بشبكة لاسلكية مؤمنة، فادخل كلمة المرور للوصول إلى الشبكة اللاسلكية عند المطالبة بذلك.



Sign in to your Microsoft account or create a local account

Connectez-vous à votre compte Microsoft ou créez un compte local
Inicie sesión en su cuenta de Microsoft o cree una cuenta local

قمب تسجيل الدخول إلى حساب Microsoft أو قم بإنشاء حساب محلي

Ubuntu

Follow the instructions on the screen to finish setup.

Suivez les instructions qui s'affichent pour terminer la configuration.

Siga las instrucciones en pantalla para finalizar la configuración.

اتباع الإرشادات التي تظهر على الشاشة لإنهاء عملية الإعداد.

Learn how to use Windows

Apprenez à utiliser Windows | Cómo usar Windows


تعرف على كيفية استخدام Windows



Help and Tips

Aide et conseils | Ayuda y sugerencias

التعليمات والتلميحات



Locate your Dell apps in Windows

Localisez vos applications Dell dans Windows

Localice sus aplicaciones Dell en Windows

حدد مكان تطبيقات Dell في Windows



Register your computer

Enregistrez votre ordinateur | Registrar el equipo

تسجيل الكمبيوتر



Dell Backup and Recovery Backup, recover, repair, or restore your computer

Effectuez une sauvegarde, récupération, réparation ou restauration de votre ordinateur

Realizar una copia de seguridad, recuperar, reparar o restaurar el equipo

النسخ الاحتياطي أو الاسترداد أو الإصلاح أو الاستعادة للكمبيوتر الخاص بك

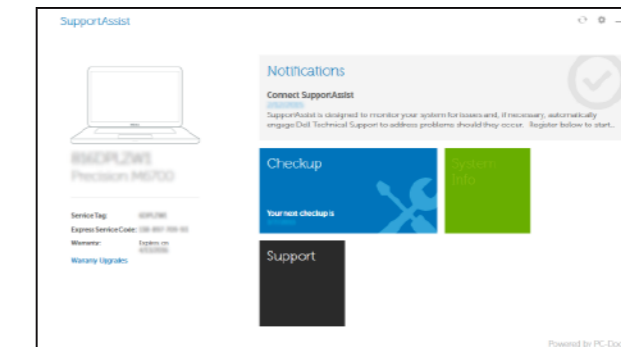


SupportAssist Check and update your computer

Recherchez des mises à jour et installez-les sur votre ordinateur

Comprobar y actualizar el equipo

التحقق من الكمبيوتر الخاص بك وتحديثه



Product support and manuals

Support produits et manuels

Soporte técnico de productos y manuales

دعم المنتج والدلائل دعم المنتج والدلائل

Contact Dell

Contacter Dell | Póngase en contacto con Dell

الاتصال بـ Dell

Regulatory and safety

Règlementations et sécurité | Normativa y Seguridad

ممارسات الأمان والممارسات التنظيمية

Regulatory model

Modèle réglementaire | Modelo normativo

الموديل التنظيمي

Regulatory type

Type réglementaire | Tipo normativo

النوع التنظيمي

Computer model

Modèle de l'ordinateur | Modelo de equipo

موديل الكمبيوتر

dell.com/support

dell.com/support/manuals

dell.com/windows8

dell.com/support/linux

dell.com/contactdell

dell.com/regulatory_compliance

P64G

P64G005

Inspiron 14-5452



© 2015 Dell Inc.

© 2015 Microsoft Corporation.



OX28WGA00

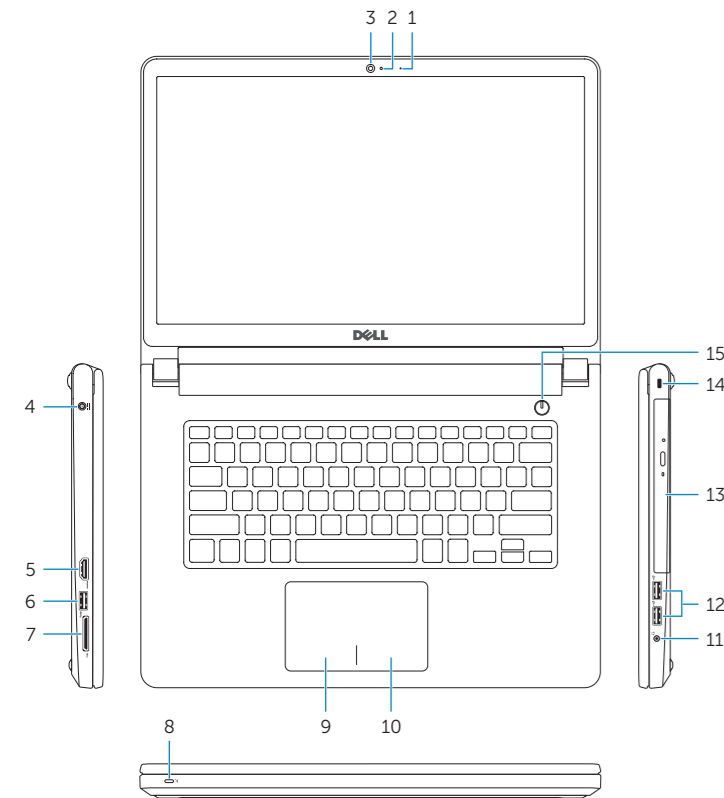


Printed in China.

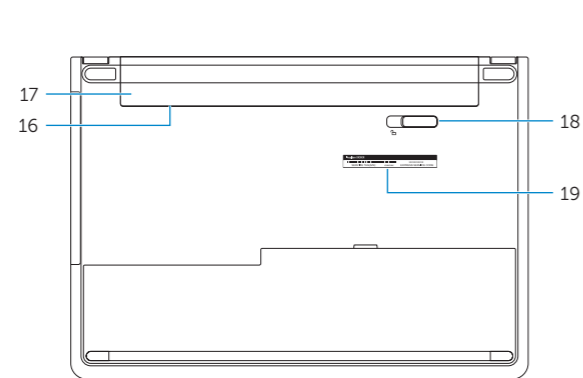
2015-04

Features

Caractéristiques | Funciones | الميزات



1. Microphone
2. Camera-status light
3. Camera
4. Power-adaptor port
5. HDMI port
6. USB 3.0 port
7. Media-card reader
8. Power and battery-status light/
Hard-drive activity light
9. Left-click area
10. Right-click area
11. Headset port
12. USB 2.0 ports (2)
13. Optical drive
14. Security-cable slot
15. Power button
16. Regulatory label (in battery bay)
17. Battery
18. Battery-release latch
19. Service Tag label



1. Microphone
2. Voyant d'état de la caméra
3. Caméra
4. Port de l'adaptateur d'alimentation
5. Port HDMI
6. Port USB 3.0
7. Lecteur de carte mémoire
8. Voyant d'état de l'alimentation
et de la batterie/Voyant d'activité
du disque dur
9. Zone de clic gauche
10. Zone de clic droit
11. Port pour casque
12. Ports USB 2.0 (2)
13. Lecteur optique
14. Emplacement pour câble de sécurité
15. Bouton d'alimentation
16. Étiquettes de conformité aux
normes (dans la baie de la batterie)
17. Batterie
18. Loquet de déverrouillage
de batterie
19. Étiquette de numéro de série

1. Micrófono
2. Indicador luminoso de estado de
la cámara
3. Cámara
4. Puerto de adaptador de alimentación
5. Puerto HDMI
6. Puerto USB 3.0
7. Lector de tarjetas multimedia
8. Indicador luminoso de estado de la
batería y de alimentación/Indicador
luminoso de actividad del disco duro
9. Área de clic izquierdo
10. Área de clic derecho
11. Puerto para auriculares
12. Puertos USB 2.0 (2)
13. Unidad óptica
14. Ranura del cable de seguridad
15. Botón de encendido
16. Etiqueta normativa (en el
compartimento de la batería)
17. Batería
18. Pasador de liberación de la batería
19. Etiqueta de servicio

1. منطقة النقر الأيمن
2. منفذ سماعة الرأس
3. منافذ USB 2.0 (2)
4. محرك الأقراص الضوئية
5. فتحة كبل الأمان
6. زر التيار
7. الملصق التنظيمي (في غلبة البطارية)
8. البطارية
9. قفل تحرير البطارية
10. ملصق رمز الخدمة
1. الميكروفون
2. مصباح حالة الكاميرا
3. الكاميرا
4. منفذ مهاتن التيار
5. منفذ HDMI
6. منفذ USB 3.0
7. قارئ بطاقات الوسائط
8. مصباح حالة التيار والبطارية/
9. مصباح نشاط محرك الأقراص الثابتة

Shortcut keys

Touches de fonction | Teclas de acceso directo

مفاتيح الاختصار

1. Mute audio
Couper le son | Silenciar el audio
كتم الصوت
2. Decrease volume
Diminuer le volume | Disminuir el volumen
خفض مستوى الصوت
3. Increase volume
Augmenter le volume | Aumentar el volumen
رفع مستوى الصوت
4. Play previous track/chapter
Lire le morceau ou le chapitre précédent
تشغيل المسار/الفصل السابق
5. Play/Pause
Lire/Pause | Reproducir/Pausar
تشغيل/إيقاف مؤقت
6. Play next track/chapter
Lire le morceau ou le chapitre suivant
تشغيل المسار/الفصل التالي
7. Switch to external display
Basculer vers un moniteur externe
Cambiar a la pantalla externa
التبديل إلى الشاشة الخارجية
8. Search
Rechercher | Buscar
بحث
9. Decrease brightness
Diminuer la luminosité | Disminuir brillo
تخفيض مستوى السطوع

1. Increase brightness
Augmenter la luminosité | Aumentar brillo
رفع مستوى السطوع

1. Turn off/on wireless
Activer/Désactiver le sans fil
Activar/desactivar la función inalámbrica
تشغيل/إيقاف تشغيل الاتصال اللاسلكي

1. Toggle Fn-key lock
Verrouiller/Déverrouiller la touche Fn
Alternar bloqueo Fn-tecla
تبديل قفل مفتاح Fn

1. Sleep
Veille | Suspensión
مكون

1. Toggle between power and battery-status light/hard-drive
activity light
Alternar entre le voyant d'état de l'alimentation et de la
batterie/voyant d'activité du disque dur
Alternar entre el indicador luminoso de estado de la batería
y de alimentación y el indicador luminoso de actividad del
disco duro
التبديل بين مصباح التشغيل وحالة البطارية/مصباح نشاط محرك الأقراص الثابتة

📌 **NOTE:** For more information, see *Specifications at dell.com/support*.

📌 **REMARQUE :** pour plus d'informations, consultez la section *Caractéristiques* sur dell.com/support.

📌 **NOTA:** Para obtener más información consulte *Especificaciones* en dell.com/support.

📌 **ملاحظة:** لمزيد من المعلومات، راجع المواصفات على العنوان dell.com/support.